

パソコンいから教室新聞

ウィンドウズも10になって、使い勝手も良くなってきました。年2回行われるアップデートで機能も追加されてきました。どのような機能があるのでしょうか。

新しい機能とは

新しく追加された機能をみてみましょう。新機能は、パソコンの設定として追加されたもの、ソフトやアプリとして追加改善されたものなどがあります。

① 各種設定

色
画面の配色を「黒」「白」のどちらかを基調にした色の画面に変更できます。ワードやエクセルなどの「デスクトップアプリ」は変わりませんが、「メール」や「フォト」などの「ストアアプリ」画面にはその基調色が適用されます。

◆ 夜間モード

ディスプレイを、暖色系の色合いに変更できます。目が疲れた時などに有効です。スケジュールオンの時間帯の設定も可能です。

◆ 文字を大きくする

表示される文字を、画面の解像度を変えずに拡大できます。作成するドキュメント内の文字は通常通りです。(大きくした例 ↓)

◆ カーソルとポインター


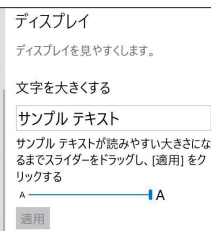

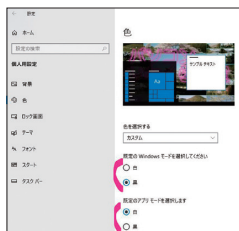
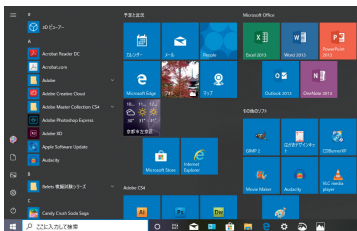
カーソルのサイズやポインターのサイズと色あいを、マウスプロパティの画面を開かずとも変更できます。

◆ 空き容量を増やす

ストレージセンサーを「オン」にすると、一時ファイルなど不要なファイルを自動的に削除してくれます。

◆ スタートメニュー

左にメニュー一覧、右によく使うアプリを集めたタイル表示の構成になっています。メニューを右クリックすると、アプリを削除、タイルに追加、タスクバーに追加など、自由に変更できます。



② その他の機能

◆ フォント

新しい日本語フォント「UD デジタル教科書体」「BIZ UDP ゴシック体」が追加されています。その他英字フォントもいくつか追加されています。

◆ フォト

写真管理だけでなく、ビデオ編集の機能も組み込まれています。

◆ 絵文字

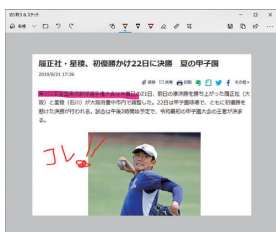
Windows ボタンを押しながら「(ピリオド)」を押すと「絵文字パネル」が表示されます。簡単に絵文字が入力できます。(ワードなどに使うと黒文字になります)

◆ 切り取り&スケッチ

表示されている画面の一部を切り取り、またそこにメモを書き込んだものを保存することが出来ます。表示されている画面を他のソフトなどに使いたい場合に重宝します。

◆ スマホ同期

スマートフォンとパソコンを同期させて、写真の保存、Web ページの閲覧履歴、パソコンからのSMS送信などが行えます。(現在はアンドロイドのみ対応です。)



全てではありませんがざっとの紹介です。以上の機能は、パソコンが10だからといって、あるとありません。アップデートで追加される機能もありますので、アップデートを怠ると10であっても「その機能」がない、ということになります。また、アップデートを行わないと、保守切れになることもあります。(7月号参照) 10はアップデートのたびに保守期限が延びる仕組みになっています。OSのアップデートは、必ず行うようにしましょう。

教室のWeb ページは左記アドレスから、スマホ・携帯からは、QR コードからご覧いただけます。新聞バックナンバーもご覧いただけます。

<https://pc-iwakura.com/>

